



# MUNICÍPIO DE CAXIAS DO SUL

## INSTITUTO DE PREVIDÊNCIA E ASSISTÊNCIA MUNICIPAL – IPAM

ÓRGÃO 04 - IPAM - SAÚDE	RECEITA		REALIZADA											
	ORÇADA	REALIZADA	jan-15	fev-15	mar-15	abr-15	mai-15	jun-15	jul-15	ago-15	set-15	out-15	nov-15	dez-15
<b>RECEITAS CORRENTES</b>	<b>31.206.100,00</b>	<b>31.388.506,81</b>	<b>967.728,65</b>	<b>2.706.523,05</b>	<b>2.139.794,47</b>	<b>2.489.862,24</b>	<b>2.374.423,45</b>	<b>2.708.829,16</b>	<b>2.962.552,19</b>	<b>2.379.952,53</b>	<b>2.675.145,87</b>	<b>2.759.402,25</b>	<b>2.849.049,43</b>	<b>4.375.243,52</b>
<b>CONTRIBUIÇÃO DO SERVIDOR</b>	<b>28.500.000,00</b>	<b>27.315.727,00</b>	<b>742.415,44</b>	<b>2.494.604,83</b>	<b>1.874.899,58</b>	<b>2.225.245,87</b>	<b>2.083.885,92</b>	<b>2.399.596,75</b>	<b>2.613.753,00</b>	<b>1.953.977,62</b>	<b>2.263.921,65</b>	<b>2.332.487,34</b>	<b>2.422.313,46</b>	<b>3.908.625,54</b>
Ativos	20.196.700,00	18.505.406,90	83.809,93	1.825.929,04	1.165.340,28	1.531.317,55	1.349.412,60	1.676.880,89	1.875.612,05	1.206.768,13	1.488.817,23	1.567.204,99	1.643.102,63	3.091.211,58
Inativos	7.285.800,00	7.776.777,08	577.958,75	586.785,28	627.529,39	610.208,96	651.811,46	638.934,31	652.855,63	663.377,19	688.483,70	679.301,71	690.486,43	709.044,27
Pensionistas	1.017.500,00	1.033.543,02	80.646,76	81.890,51	82.029,91	83.719,36	82.661,86	83.781,55	85.285,32	83.832,30	86.620,72	85.980,64	88.724,40	108.369,69
<b>PATRIMONIAL</b>	<b>2.437.500,00</b>	<b>4.039.839,82</b>	<b>223.259,39</b>	<b>209.594,56</b>	<b>262.145,01</b>	<b>262.206,22</b>	<b>287.080,84</b>	<b>306.531,33</b>	<b>346.300,40</b>	<b>423.511,65</b>	<b>408.592,22</b>	<b>423.773,82</b>	<b>423.839,58</b>	<b>463.004,80</b>
<b>SERVIÇOS</b>	<b>236.500,00</b>	<b>2.100,10</b>	<b>154,00</b>	<b>162,30</b>	<b>229,60</b>	<b>140,60</b>	<b>168,20</b>	<b>185,60</b>	<b>165,80</b>	<b>138,00</b>	<b>156,00</b>	<b>210,00</b>	<b>216,00</b>	<b>174,00</b>
<b>OUTRAS</b>	<b>32.100,00</b>	<b>30.839,89</b>	<b>1.899,82</b>	<b>2.161,36</b>	<b>2.520,28</b>	<b>2.269,55</b>	<b>3.288,49</b>	<b>2.515,48</b>	<b>2.332,99</b>	<b>2.325,26</b>	<b>2.476,00</b>	<b>2.931,09</b>	<b>2.680,39</b>	<b>3.439,18</b>
Multas e Juros	3.600,00	233,42	-	-	-	-	-	-	-	-	-	-	116,71	116,71
Outras Restituições	1.900,00	1.236,41	22,20	24,48	72,90	114,58	142,51	131,80	405,66	-	175,61	122,77	12,60	11,30
Restituições de Auxílios	22.000,00	25.388,59	1.615,27	1.766,45	1.858,96	2.122,01	2.171,38	2.383,68	1.927,33	2.325,26	1.913,21	2.412,18	2.551,08	2.341,78
Receitas Diversas	-	380,00	-	-	-	-	380,00	-	-	-	-	-	-	-
Dívida Ativa	4.600,00	3.601,47	262,35	370,43	588,42	32,96	594,60	-	-	-	387,18	396,14	-	969,39
<b>RECEITA DE CAPITAL</b>	<b>67.600,00</b>	<b>63.756,00</b>	<b>-</b>	<b>-</b>	<b>-</b>	<b>-</b>	<b>20.800,00</b>	<b>-</b>	<b>-</b>	<b>-</b>	<b>42.956,00</b>	<b>-</b>	<b>-</b>	<b>-</b>
<b>AMORTIZAÇÃO DE EMPRÉSTIMOS</b>	<b>12.400.000,00</b>	<b>9.672.213,27</b>	<b>361.759,63</b>	<b>639.926,93</b>	<b>808.712,34</b>	<b>755.287,68</b>	<b>839.646,93</b>	<b>810.338,15</b>	<b>868.441,86</b>	<b>768.738,77</b>	<b>865.409,47</b>	<b>849.564,88</b>	<b>843.398,87</b>	<b>1.260.987,76</b>
<b>CONTRIBUIÇÃO PATRONAL</b>	<b>36.416.300,00</b>	<b>36.371.884,41</b>	<b>151.486,46</b>	<b>3.258.461,44</b>	<b>2.519.188,11</b>	<b>2.855.531,29</b>	<b>2.921.607,38</b>	<b>2.998.185,49</b>	<b>3.554.840,15</b>	<b>2.572.796,10</b>	<b>3.068.778,13</b>	<b>3.100.684,35</b>	<b>3.156.894,18</b>	<b>6.213.431,33</b>
Ativos	26.098.728,00	25.156.555,87	107.845,47	2.416.994,82	1.644.347,75	1.979.692,78	2.014.230,94	2.084.288,31	2.544.201,27	1.710.250,47	2.108.862,21	2.129.500,66	2.162.123,22	4.254.217,97
Inativos	8.785.275,52	9.673.960,91	41.926,07	717.668,96	748.514,48	750.583,85	779.630,53	787.358,20	864.685,22	750.011,96	831.384,66	840.910,47	862.724,34	1.698.562,17
Pensionistas	1.532.296,48	1.541.367,63	1.714,92	123.797,66	126.325,88	125.254,66	127.745,91	126.538,98	145.953,66	112.533,67	128.531,26	130.273,22	132.046,62	260.651,19
<b>RECEITA ORÇAMENTÁRIA E INTRA ORÇAMENTÁRIA</b>	<b>80.090.000,00</b>	<b>77.496.360,49</b>	<b>1.480.974,74</b>	<b>6.604.911,42</b>	<b>5.467.694,92</b>	<b>6.100.681,21</b>	<b>6.156.477,76</b>	<b>6.517.352,80</b>	<b>7.385.834,20</b>	<b>5.721.487,40</b>	<b>6.652.289,47</b>	<b>6.709.651,48</b>	<b>6.849.342,48</b>	<b>11.849.662,61</b>
Interferências Ativas-Art. 181	263.000,00	230.058,95	18.122,29	25.022,73	17.673,18	13.471,78	20.810,30	20.290,70	20.901,02	25.656,11	18.122,29	11.752,36	18.997,14	19.239,05
<b>TOTAL DOS INGRESSOS</b>	<b>80.353.000,00</b>	<b>77.726.419,44</b>	<b>1.499.097,03</b>	<b>6.629.934,15</b>	<b>5.485.368,10</b>	<b>6.114.152,99</b>	<b>6.177.288,06</b>	<b>6.537.643,50</b>	<b>7.406.735,22</b>	<b>5.747.143,51</b>	<b>6.670.411,76</b>	<b>6.721.403,84</b>	<b>6.868.339,62</b>	<b>11.868.901,66</b>



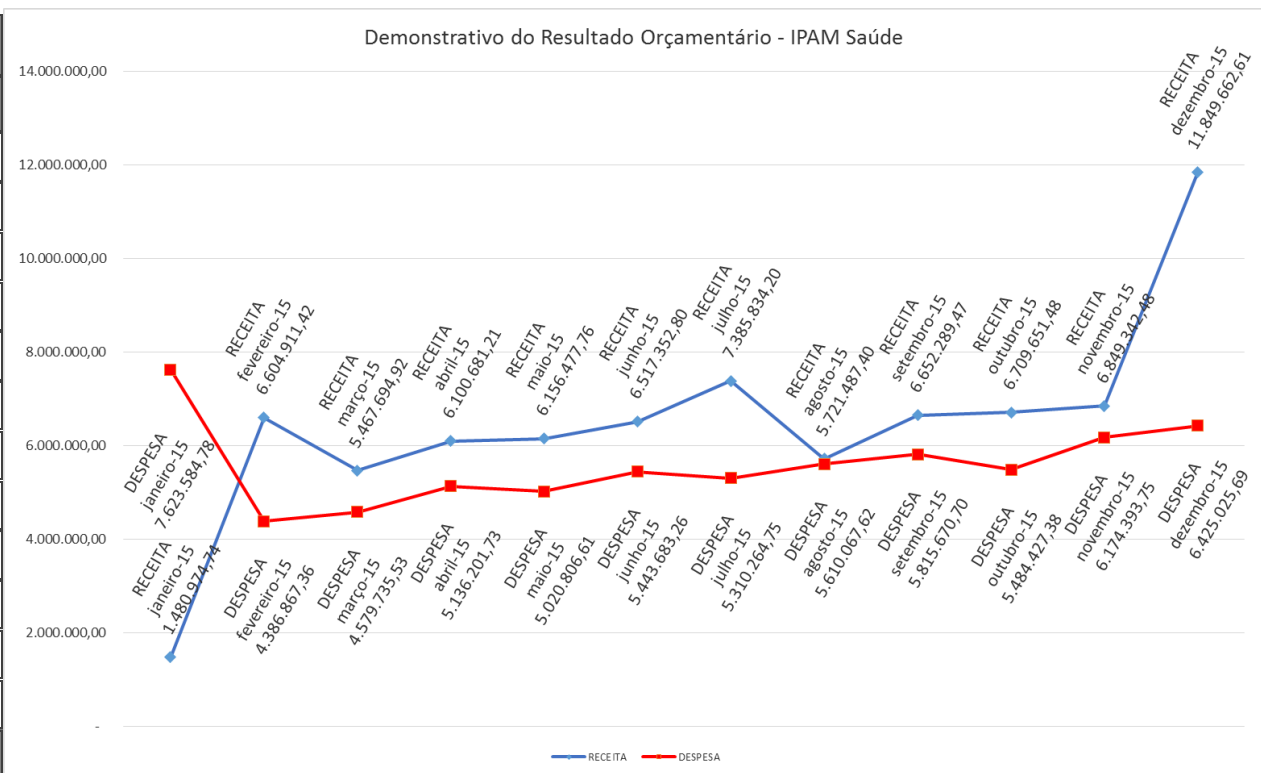
MUNICÍPIO DE CAXIAS DO SUL

INSTITUTO DE PREVIDÊNCIA E ASSISTÊNCIA MUNICIPAL – IPAM

ÓRGÃO 04 - IPAM - SAÚDE	DESPESA		REALIZADA											
	ORÇADA	REALIZADA	jan-15	fev-15	mar-15	abr-15	mai-15	jun-15	jul-15	ago-15	set-15	out-15	nov-15	dez-15
<b>BENEFÍCIOS DA ASSISTÊNCIA</b>	<b>72.720.653,21</b>	<b>61.119.226,60</b>	<b>7.246.933,25</b>	<b>4.003.654,52</b>	<b>4.196.774,84</b>	<b>4.708.857,44</b>	<b>4.594.400,20</b>	<b>4.996.792,31</b>	<b>4.803.182,25</b>	<b>5.173.889,22</b>	<b>5.360.349,08</b>	<b>4.999.082,07</b>	<b>5.605.936,79</b>	<b>5.429.374,63</b>
<b>Assistência a Saúde aos Segurados</b>	<b>59.452.553,21</b>	<b>48.484.304,94</b>	<b>3.706.970,21</b>	<b>3.340.498,49</b>	<b>3.470.982,27</b>	<b>3.887.306,14</b>	<b>3.776.825,25</b>	<b>4.144.675,84</b>	<b>3.937.253,32</b>	<b>4.280.199,31</b>	<b>4.483.428,55</b>	<b>4.161.436,20</b>	<b>4.756.983,58</b>	<b>4.537.745,78</b>
Dentistas (DT)	1.100.000,00	978.170,00	58.866,00	92.334,00	81.046,00	94.212,50	71.145,00	56.859,00	59.032,50	81.519,00	102.780,00	98.361,00	89.000,50	93.014,50
Fisioterapeutas (FI)	1.900.000,00	1.376.733,03	92.909,42	62.667,09	149.854,44	106.717,81	84.306,36	76.150,86	158.850,92	75.908,04	295.158,11	69.526,87	82.939,32	121.743,79
Fonoaudiólogos (FO)	100.000,00	110.904,70	8.425,00	6.132,00	7.938,00	11.812,00	8.917,00	8.022,00	7.057,20	11.564,00	10.195,50	8.274,00	12.094,00	10.474,00
Psicólogos (PO)	600.000,00	746.657,65	97.949,31	36.141,74	42.047,04	52.257,00	57.246,00	54.705,03	63.796,38	64.039,31	64.580,50	71.418,50	62.547,50	79.929,34
Médicos (MD)	6.500.000,00	7.505.830,38	457.330,81	484.641,05	473.590,36	598.240,43	510.821,45	532.184,68	628.019,04	659.615,22	727.432,10	611.045,85	878.442,15	944.467,24
Clinicas(PC)	12.550.600,00	10.788.314,01	758.426,88	801.247,85	742.748,81	911.234,38	882.727,84	973.681,15	926.943,01	967.260,04	998.078,66	827.747,49	1.017.568,78	980.649,12
Farmácias (FA)	8.000.000,00	6.911.526,61	529.094,05	476.283,07	562.553,08	537.767,96	587.097,57	617.371,45	619.571,80	605.345,06	578.649,08	600.592,07	619.127,03	578.074,39
Hospitais (HP)	19.533.400,00	12.225.353,65	1.138.766,22	829.662,32	889.184,15	914.237,49	916.685,38	1.198.653,80	792.639,69	1.066.593,44	1.028.942,96	1.188.622,63	1.273.838,10	987.527,47
Laboratórios (LB)	2.504.453,21	1.985.728,14	147.733,26	155.529,23	115.250,77	169.859,65	172.618,32	170.201,68	175.869,82	184.298,11	164.489,62	172.133,81	185.445,31	172.298,56
Radiologia (IR)	2.200.000,00	2.502.749,98	164.025,78	163.053,84	171.815,57	214.763,09	211.372,57	189.854,05	239.019,00	286.083,41	256.416,07	228.715,11	229.008,40	148.623,09
Diversos(DV)	200.000,00	148.747,26	15.214,89	12.013,42	14.811,00	14.841,00	10.780,00	17.235,10	16.941,04	10.176,00	9.900,00	6.639,00	6.502,26	13.693,55
Reembolsos (RA)	496.700,00	414.261,14	27.436,49	23.067,44	24.543,49	34.848,75	35.230,15	52.282,96	29.707,53	46.844,07	18.825,30	55.677,23	38.608,93	27.188,80
INSS (20%)	1.411.500,00	1.102.967,15	81.177,77	80.645,32	76.848,37	102.072,58	87.261,15	88.570,50	94.165,46	96.609,74	99.907,27	96.848,61	100.522,47	98.337,91
Pessoal e Encargos	1.020.200,00	1.050.728,43	86.588,34	75.579,26	75.659,74	81.889,60	77.101,23	67.716,52	80.384,11	68.739,64	71.510,60	72.842,69	103.522,66	189.194,04
Pessoal e Encargos - Intra	135.700,00	191.119,59	12.456,27	10.931,14	11.127,13	11.676,90	12.059,91	10.044,42	12.584,37	11.775,98	11.421,75	12.432,71	19.867,55	54.741,46
Outras Correntes	1.200.000,00	444.513,22	30.569,72	30.569,72	31.964,32	30.875,00	51.455,32	31.142,64	32.671,45	43.828,25	45.141,03	40.558,63	37.948,62	37.788,52
<b>Aposentadoria Cidadã</b>	<b>79.900,00</b>	-	-	-	-	-	-	-	-	-	-	-	-	-
Pessoal e Encargos	51.000,00	-	-	-	-	-	-	-	-	-	-	-	-	-
Pessoal e Encargos - Intra	7.500,00	-	-	-	-	-	-	-	-	-	-	-	-	-
Outras Correntes	21.400,00	-	-	-	-	-	-	-	-	-	-	-	-	-
<b>Odontologia do IPAM</b>	<b>313.200,00</b>	<b>527.179,68</b>	<b>35.578,05</b>	<b>50.179,37</b>	<b>45.331,20</b>	<b>49.124,22</b>	<b>36.433,95</b>	<b>38.926,63</b>	<b>42.550,55</b>	<b>48.237,51</b>	<b>34.389,81</b>	<b>39.375,62</b>	<b>42.999,64</b>	<b>64.053,13</b>
Pessoal e Encargos	269.400,00	446.999,52	30.522,67	43.672,35	37.968,64	42.104,47	29.261,93	31.977,25	36.015,45	41.525,18	28.412,41	33.333,21	36.705,47	55.500,49
Pessoal e Encargos - Intra	20.300,00	58.165,96	3.724,23	4.738,64	4.908,44	5.060,01	4.457,08	4.457,07	4.642,10	4.899,97	4.185,45	4.735,74	4.735,75	7.621,48
Outras Correntes	18.500,00	22.014,20	1.331,15	1.768,38	2.454,12	1.959,74	2.714,94	2.492,31	1.893,00	1.812,36	1.791,95	1.306,67	1.558,42	931,16
Capital	5.000,00	-	-	-	-	-	-	-	-	-	-	-	-	-
<b>Concessão de Financiamentos</b>	<b>12.875.000,00</b>	<b>12.107.741,98</b>	<b>3.504.384,99</b>	<b>612.976,66</b>	<b>680.461,37</b>	<b>772.427,08</b>	<b>781.141,00</b>	<b>813.189,84</b>	<b>823.378,38</b>	<b>845.452,40</b>	<b>842.530,72</b>	<b>798.270,25</b>	<b>805.953,57</b>	<b>827.575,72</b>
<b>ADMINISTRAÇÃO DA ASSISTÊNCIA</b>	<b>7.617.346,79</b>	<b>5.891.502,56</b>	<b>376.651,53</b>	<b>383.212,84</b>	<b>382.960,69</b>	<b>427.344,29</b>	<b>426.406,41</b>	<b>446.890,95</b>	<b>507.082,50</b>	<b>436.178,40</b>	<b>455.321,62</b>	<b>485.345,31</b>	<b>568.456,96</b>	<b>995.651,06</b>
Pessoal e Encargos	3.449.600,00	2.737.981,30	210.634,68	187.274,25	186.214,80	224.769,96	216.118,06	224.762,26	206.291,29	224.166,05	240.910,71	251.257,78	219.247,83	346.333,63
Pessoal e Encargos - Intra	1.260.646,79	1.159.089,83	85.658,41	75.522,09	85.290,80	88.453,58	89.211,21	96.339,86	91.209,65	98.377,03	97.176,17	103.784,68	101.134,23	146.932,12
Outras Correntes	2.425.600,00	1.697.536,43	79.318,44	120.416,50	111.455,09	114.120,75	121.077,14	125.363,83	131.081,56	113.635,32	117.234,74	130.302,85	230.774,90	302.755,31
Capital	481.500,00	296.895,00	1.040,00	-	-	-	-	425,00	78.500,00	-	-	-	17.300,00	199.630,00
<b>DESPESA ORÇAMENTÁRIA E INTRAORÇAMENTÁRIA</b>	<b>80.338.000,00</b>	<b>67.010.729,16</b>	<b>7.623.584,78</b>	<b>4.386.867,36</b>	<b>4.579.735,53</b>	<b>5.136.201,73</b>	<b>5.020.806,61</b>	<b>5.443.683,26</b>	<b>5.310.264,75</b>	<b>5.610.067,62</b>	<b>5.815.670,70</b>	<b>5.484.427,38</b>	<b>6.174.393,75</b>	<b>6.425.025,69</b>
Interferência Passiva - Combustíveis	15.000,00	3.099,34	102,30	108,84	348,00	269,61	154,23	292,31	127,91	356,20	326,54	324,50	346,76	342,14
<b>TOTAL DOS DESEMBOLSOS</b>	<b>80.353.000,00</b>	<b>67.013.828,50</b>	<b>7.623.687,08</b>	<b>4.386.976,20</b>	<b>4.580.083,53</b>	<b>5.136.471,34</b>	<b>5.020.960,84</b>	<b>5.443.975,57</b>	<b>5.310.392,66</b>	<b>5.610.423,82</b>	<b>5.815.997,24</b>	<b>5.484.751,88</b>	<b>6.174.740,51</b>	<b>6.425.367,83</b>



RECEITA X DESPESA REALIZADA E REESTIMADA - IPAM-SAÚDE			
2015	RECEITA	DESPESA	RESULTADO ORÇAMENTÁRIO
janeiro-15	1.480.974,74	7.623.584,78	(6.142.610,04)
fevereiro-15	6.604.911,42	4.386.867,36	2.218.044,06
março-15	5.467.694,92	4.579.735,53	887.959,39
abril-15	6.100.681,21	5.136.201,73	964.479,48
maio-15	6.156.477,76	5.020.806,61	1.135.671,15
junho-15	6.517.352,80	5.443.683,26	1.073.669,54
julho-15	7.385.834,20	5.310.264,75	2.075.569,45
agosto-15	5.721.487,40	5.610.067,62	111.419,78
setembro-15	6.652.289,47	5.815.670,70	836.618,77
outubro-15	6.709.651,48	5.484.427,38	1.225.224,10
novembro-15	6.849.342,48	6.174.393,75	674.948,73
dezembro-15	11.849.662,61	6.425.025,69	5.424.636,92
<b>TOTAL</b>	<b>77.496.360,49</b>	<b>67.010.729,16</b>	<b>10.485.631,33</b>





RECEITA - IPAM SAÚDE	2010	2011	2012	2013	2014	2015
<b>RECEITA ORÇAMENTÁRIA</b>	<b>35.863.171,63</b>	<b>41.832.689,12</b>	<b>47.063.880,09</b>	<b>53.137.834,68</b>	<b>60.764.108,87</b>	<b>77.496.360,49</b>
Contribuição do Servidor	15.516.539,77	17.933.999,65	20.586.710,20	23.141.620,14	25.751.381,55	27.315.727,00
Contribuição do Patronal	18.704.783,33	21.678.344,14	25.093.659,77	28.730.509,73	32.499.270,15	36.371.884,41
Receita Patrimonial	1.496.083,84	1.936.861,61	1.109.772,38	1.010.578,85	2.202.149,77	4.039.839,82
Receita de Serviços	89.380,61	240.427,50	251.229,66	220.730,94	266.442,71	2.100,10
Outras Receitas	56.384,08	43.056,22	22.508,08	26.395,02	31.064,69	30.839,89
Receitas de Capital	-	-	-	8.000,00	13.800,00	9.735.969,27

DESPESA - IPAM SAÚDE	2010	2011	2012	2013	2014	2015
<b>DESPESA ORÇAMENTÁRIA</b>	<b>38.549.280,24</b>	<b>44.062.955,36</b>	<b>50.955.070,02</b>	<b>49.352.243,11</b>	<b>52.672.751,46</b>	<b>67.010.729,16</b>
Despesas Administrativas	4.086.168,03	4.533.730,77	5.033.073,55	5.156.132,38	5.031.468,56	5.891.502,56
Serviços Próprios	1.630.340,26	1.499.146,92	1.836.991,24	1.685.368,61	1.486.500,56	527.179,68
Serviços Conveniados	32.813.353,95	38.008.289,16	44.044.946,13	42.459.088,60	46.154.782,34	48.484.304,94
Concessão de Financiamentos	-	-	-	-	-	12.107.741,98
<b>RESULTADO ORÇAMENTÁRIO</b>	<b>(2.686.108,61)</b>	<b>(2.230.266,24)</b>	<b>(3.891.189,93)</b>	<b>3.785.591,57</b>	<b>8.091.357,41</b>	<b>10.485.631,33</b>

VARIAÇÕES PATRIMONIAIS - IPAM - SAÚDE	2010	2011	2012	2013	2014	2015
Transferências e Delegações Recebidas - Art. 181	325.108,22	184.110,07	333.399,24	419.510,51	261.441,18	230.058,95
Transferências e Delegações Concedidas - Combustíveis	(19.970,60)	(35.491,33)	(20.014,67)	(15.348,33)	(6.880,84)	(3.099,34)
Demais Variações Patrimoniais	(631.105,40)	2.074.438,47	123.215,12	45.793.934,21	(1.242.437,32)	7.345.825,70
<b>RESULTADO DAS VARIAÇÕES PATRIMONIAIS</b>	<b>46.498,29</b>	<b>2.304.944,50</b>	<b>518.656,83</b>	<b>(347.963,93)</b>	<b>(987.876,98)</b>	<b>7.572.785,31</b>

<b>RESULTADO CONTÁBIL DA SAÚDE</b>	<b>(2.639.610,32)</b>	<b>74.678,26</b>	<b>(3.372.533,10)</b>	<b>3.437.627,64</b>	<b>7.103.480,43</b>	<b>18.058.416,64</b>
------------------------------------	-----------------------	------------------	-----------------------	---------------------	---------------------	----------------------



**FLUXO DE CAIXA - Dezembro/2015  
IPAM-SAÚDE**

ATIVO	56.561.175,09
PASSIVO	(38.502.758,45)
<b>RESULTADO CONTÁBIL</b>	<b>18.058.416,64</b>

RECEITA	77.496.360,49
DESPESA	(67.010.729,16)
<b>RESULTADO ORÇAMENTÁRIO</b>	<b>10.485.631,33</b>

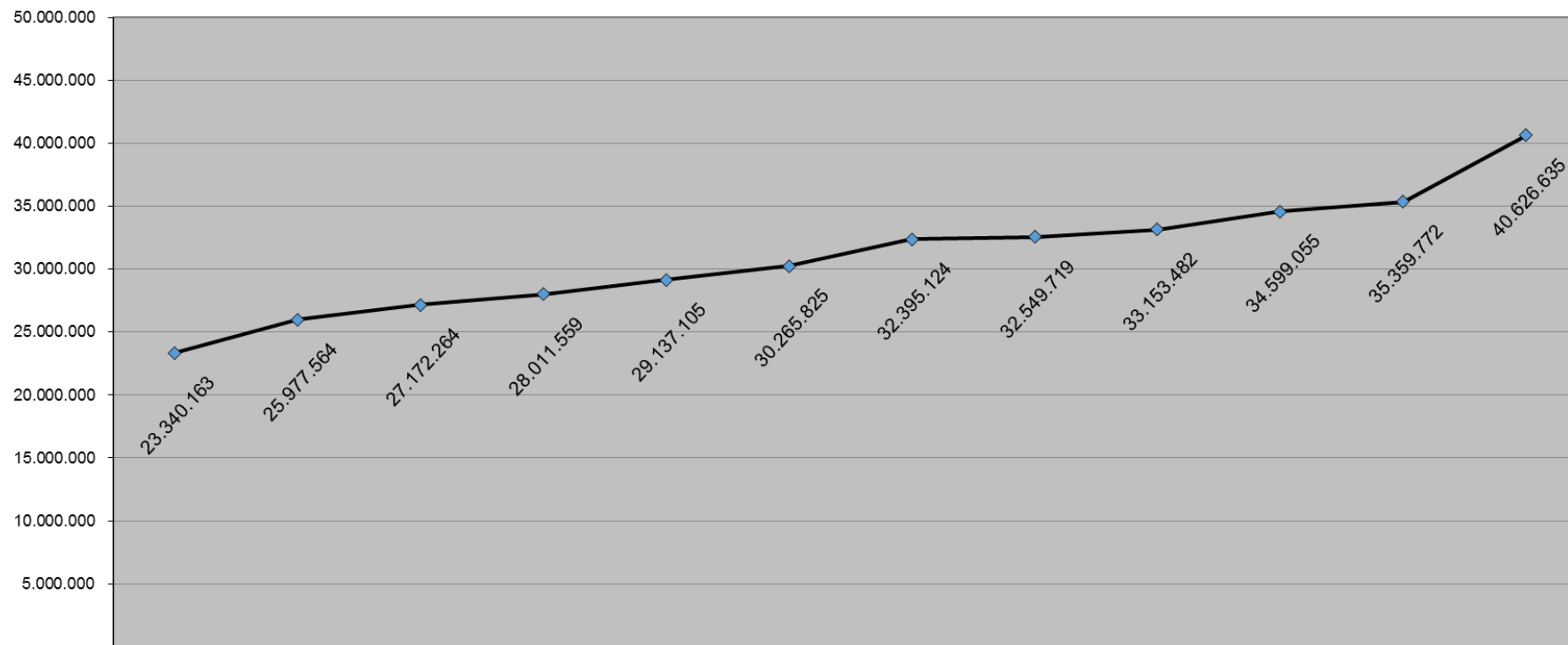
VARIAÇÃO PATRIMONIAL AUMENTATIVA	17.736.924,17
VARIAÇÃO PATRIMONIAL DIMINUTIVA	(10.164.138,86)
<b>RESULTADO DAS VARIAÇÕES PATRIMONIAIS</b>	<b>7.572.785,31</b>

<b>RESULTADO ORÇAMENTÁRIO</b>	10.485.631,33
<b>RESULTADO DAS VARIAÇÕES PATRIMONIAIS</b>	7.572.785,31
<b>RESULTADO CONTÁBIL</b>	<b>18.058.416,64</b>

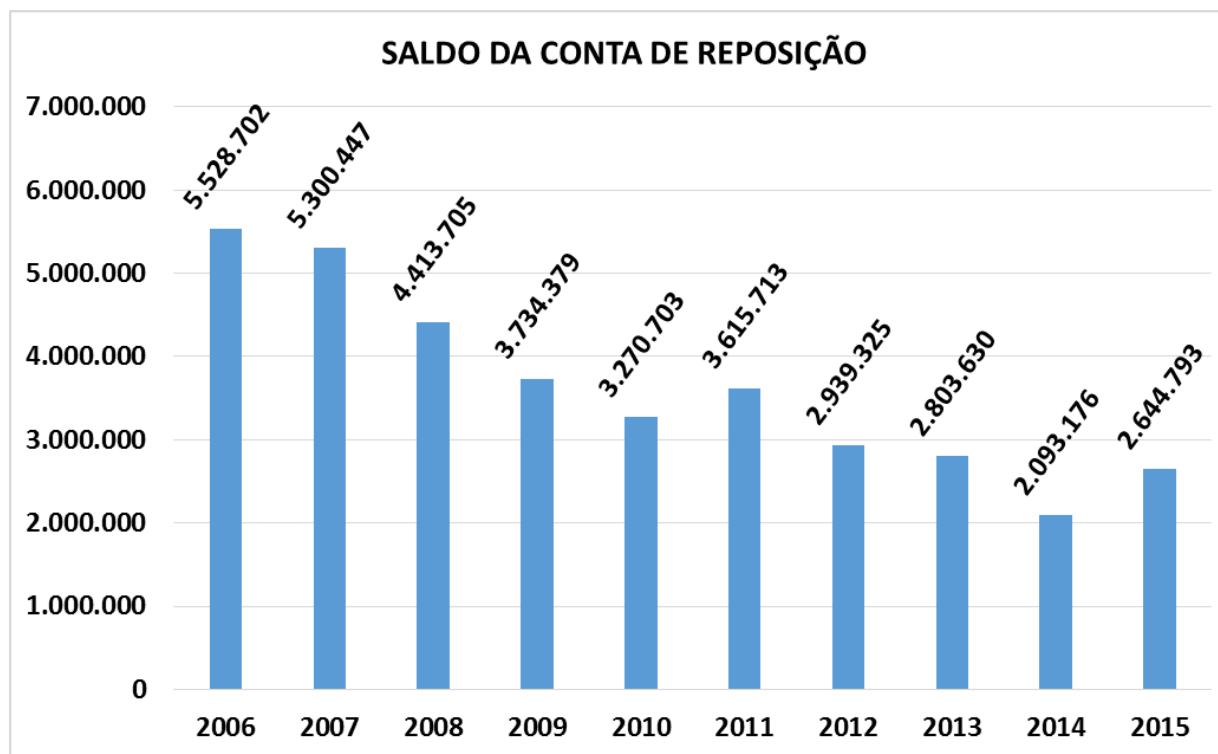
<b>SALDO INICIAL DAS DISPONIBILIDADES</b>	<b>27.288.595,70</b>
RECEITA	77.496.360,49
DESPESA	(67.010.729,16)
RECEBIMENTOS CRÉDITOS	(162.343.194,29)
PAGAMENTOS DE CRÉDITOS	157.622.817,03
RESULTADO DAS VARIAÇÕES PATRIMONIAIS	7.572.785,31
<b>SALDO FINAL DAS DISPONIBILIDADES</b>	<b>40.626.635,08</b>



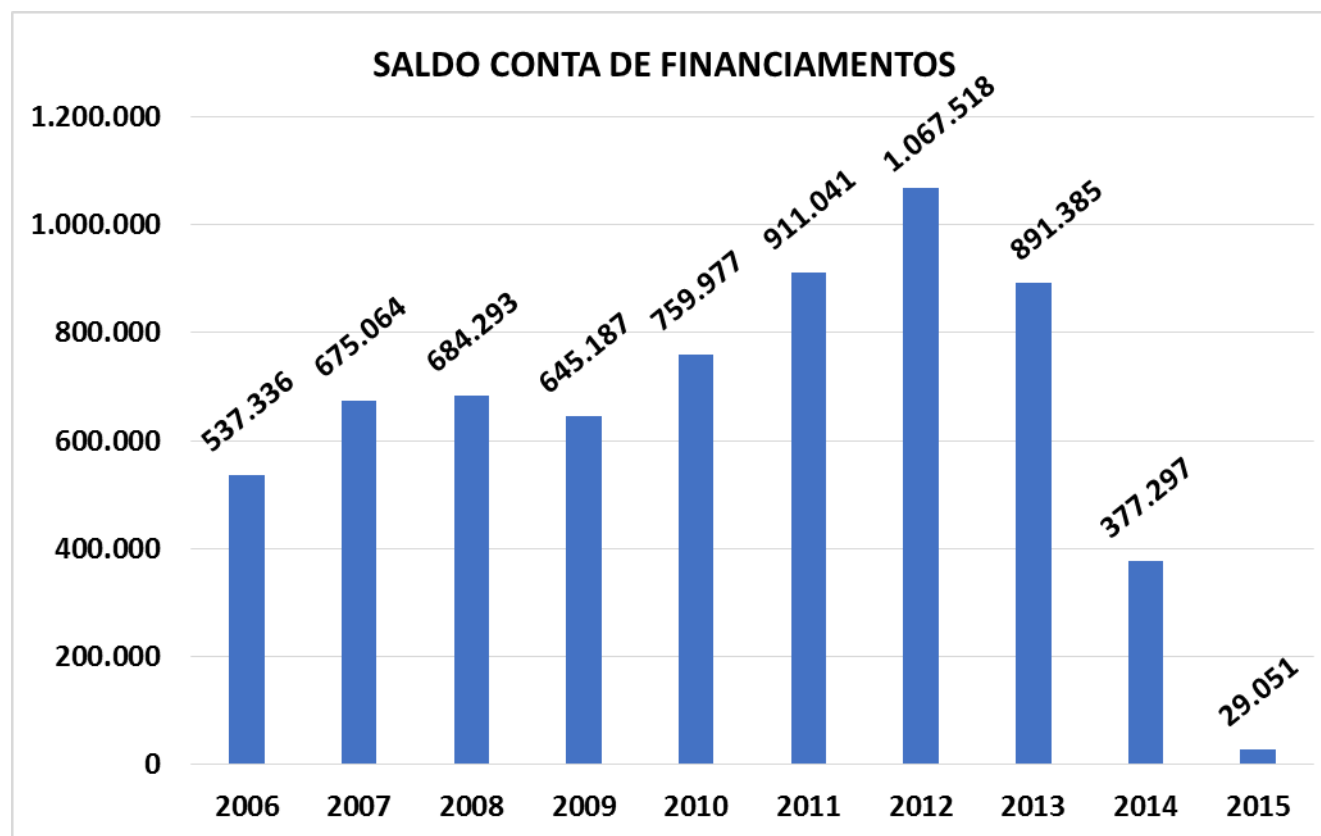
POSIÇÃO DAS DISPONIBILIDADES IPAM SAÚDE



	janeiro-15	fevereiro-15	março-15	abril-15	maio-15	junho-15	julho-15	agosto-15	setembro-15	outubro-15	novembro-15	dezembro-15
Série1	23.340.163	25.977.564	27.172.264	28.011.559	29.137.105	30.265.825	32.395.124	32.549.719	33.153.482	34.599.055	35.359.772	40.626.635



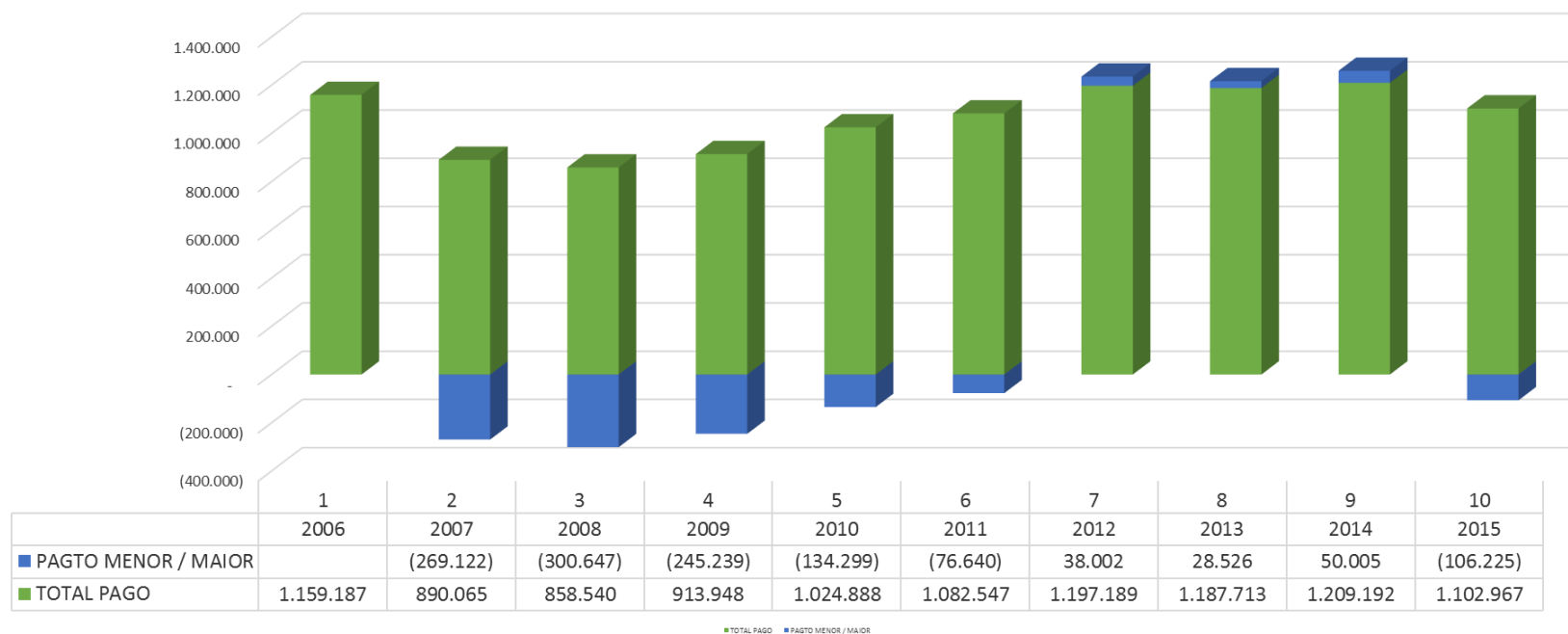
FAIXA DE ENDIVIDAMENTO	2015		2014		2013	
	Valor	Qtd Seg.	Valor	Qtd Seg.	Valor	Qtd Seg.
Até 500,00	425.488	3567	423.643	3632	561.036	4366
De 501,00 Até 1.000,00	153.809	223	150.482	216	195.327	282
De 1.001,00 Até 2.000,00	162.640	114	171.241	126	217.308	159
De 2.001,00 Até 3.000,00	160.443	67	178.688	72	737.615	223
De 3.001,00 Até 10.000,00	910.905	170	870.117	167	546.162	83
De 10.001,00 Até 70.000,00	831.790	41	692.740	29	1.083.057	50
<b>TOTAL</b>	<b>2.645.075</b>	<b>4182</b>	<b>2.486.911</b>	<b>4242</b>	<b>3.340.505</b>	<b>5163</b>







Evolução dos gastos com Contribuição Patronal ao INSS

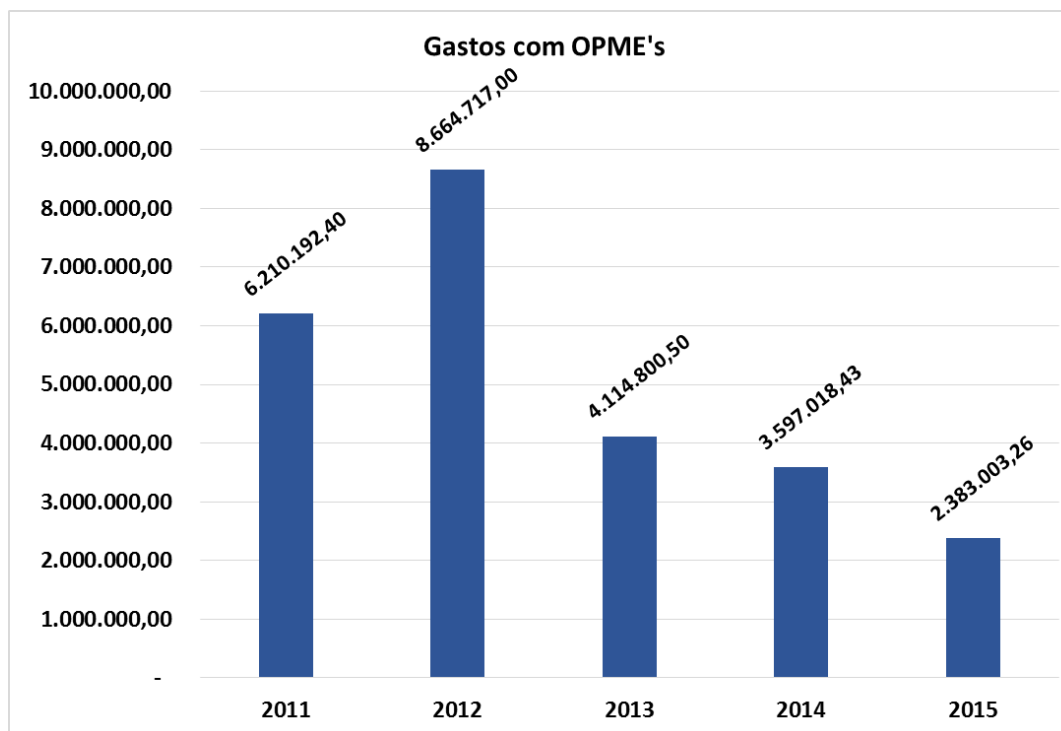


**2007**

A partir deste ano, a coparticipação das consultas médicas e paramédicas passaram a ser pagas diretamente pelo segurado ao credenciado. Esta medida trouxe uma economia considerável nos anos seguintes.

**2015**

O credenciamento de clínicas odontológicas (pessoa jurídica) e a cobrança dos encargos sociais sobre os financiamentos concedidos fez com que os segurados buscassem outras formas de pagamento do tratamento realizado. Esta medida resultará em uma redução da despesa com o INSS de 8,8% em relação ao ano anterior.



	2011	%	2012	%	2013	%	2014	%	2015	%
Hospitalizações	10.046.156	62%	11.725.576	57,5%	10.379.051	71,6%	14.707.217	80,3%	9.842.351	80,5%
Materiais Especiais	6.210.192	38%	8.664.717	42,5%	4.114.801	28,4%	3.597.018	19,7%	2.383.003	19,5%
<b>Total</b>	<b>16.256.348</b>	<b>100%</b>	<b>20.390.293</b>	<b>100,0%</b>	<b>14.493.852</b>	<b>100,0%</b>	<b>18.304.235</b>	<b>100,0%</b>	<b>12.225.354</b>	<b>100,0%</b>

em Reais

MATERIAIS ESPECIAIS	2011	%	2012	%	2013	%	2014	%	2015	%
Cirurgia de Coluna	3.518.386	56,7%	4.924.808	56,8%	1.656.673	40,3%	1.007.463	28,0%	198.387	8,3%
Outras Cirurgias	2.691.806	43,3%	3.739.909	43,2%	2.458.128	59,7%	2.589.555	72,0%	2.184.616	91,7%
<b>Total</b>	<b>6.210.192</b>	<b>100,0%</b>	<b>8.664.717</b>	<b>100,0%</b>	<b>4.114.801</b>	<b>100,0%</b>	<b>3.597.018</b>	<b>100,0%</b>	<b>2.383.003</b>	<b>100,0%</b>

em Reais



CIRURGIAS DE COLUNA REALIZADAS					
MÊS / ANO	2011	2012	2013	2014	2015
Janeiro	3	14	15	6	2
Fevereiro	6	18	3	7	1
Março	9	6	6	3	1
Abril	14	9	2	3	0
Maio	8	12	1	4	0
Junho	10	16	0	3	0
Julho	16	7	4	5	2
Agosto	17	22	6	1	0
Setembro	9	9	4	0	0
Outubro	13	15	7	0	0
Novembro	10	16	5	2	1
Dezembro	13	12	1	0	4
<b>Total no Ano</b>	<b>128</b>	<b>156</b>	<b>54</b>	<b>34</b>	<b>11</b>

Caxias do Sul, dezembro/2015.

Jucelei Bonatto da Silva  
Contadora - CRC/RS 47.411